


Kære forældre.

Vi er ved at læse bogen: "Jeppes lampe". Bogen handler om, at Jeppe gerne vil have fat i lampen. Han kravler op for at få fat i den og falder ned og slår sig. Han bløder og får plaster på.

Huskeseddel



I skal hjemme øve ordene "klatre" og "kravle".

I kan lave en lille forhindringsbane, hvor i sammen med jeres barn kravler og klatrer. Imens I gør det, sætter I ord på for barnet: "Orv, du kravler lige over skamlen", "Se, jeg kan klatre op på bordet", "Jeg kan næsten nå lampen", "Nu kravler jeg ned igen". "Kan du kravle under bordet?"

Kære forældre

I bogen ”Jeppes lampe” falder Jeppe ned fra bordet og slår sig. Han bløder på knæet og får plaster på. Bamsen får også plaster på. Find en bamse og en pakke plaster og giv bamsen og hinanden plaster på. Snak om hvor plasteret skal sidde: på knæet, i panden, på albuen, rundt om fingeren osv.

- Huskeseddel: Jeppes lampe.



Bamsen får plaster på

Plaster



Kære forældre

For at lære nye ord, skal man bruge ordene og høre dem mange gange. I dag skal I lege "tampen brænder". Find en bamse og "gem" den. Den skal "gemmes" så jeres barn stadig kan se den. Når I har "gemt" den, skal jeres barn finde bamsen og når barnet finder den siger I: "Bamsen gemte sig oppe på lampen" eller "Bamsen gemte sig under bordet" eller "Bamsen gemte sig på skamlen". Barnet kan også prøve at gemme bamsen.

- Huskeseddel: Jeppes lampe.

Lampe



Skammel





Hvor skal jeg gemme mig?












Brikker til at klippe ud og laminere



Brikker til at klippe ud og laminere



Brik til at klippe ud og laminere

