

## Resumé af historien

Kaj leger med dukke Lise i den store stol. Mor kommer og giver Kaj en gave, gaven er en bog. I bogen er der billeder af nogle forskellige dyr: en fugl, en stor snegl, en and, en hest, en hund og en farlig tiger. Kaj kigger på billeder i bogen og ind imellem kommer mor også og læser lidt. Så skal dukke Lise sove og mor og Kaj lister væk.


## • Huskeseddel

Tal med dit barn om historien:

Kan du huske hvilke dyr der er i bogen?

Hvem får Kaj en gave af?

Kan du også lide at læse bog?



# Huskerseddel til "Kaj læser bog"



- Tal om modsætningerne: "liste/trampe"



"Vi skal være helt stille, schyyyy!"

Sig til dit barn, at nu skal I være helt stille. Bagefter skal I larme, alt hvad I kan.



Sig til dit barn, at nu skal I prøve at liste. Bagefter skal I trampe alt hvad I kan.

Manden lister

Find selv på flere modsætninger I kan lave sammen 😊



## Huskeseddel til ”Kaj læser bog”


I historien ”Kaj læser bog”, får Kaj en bog af mor. I bogen er der billeder af forskellige dyr. Spørg dit barn om han/hun kan finde: en hest, en and, en snegl, en fugl, en hund, en tiger og en kat. Snak om hvad dyrene siger, hvad de spiser og hvor de bor henne. Måske har I selv en hund eller kat derhjemme eller I har set en fugl i haven. Spørg ind til barnets egne erfaringer: ”Kan du huske da vi var i zoo og så en tiger?” Eller: ”Kan du huske, da vi fandt en snegl i haven?”




Gå gerne en tur på biblioteket og lån forskellige bøger: tykke/tynde bøger, store/små bøger, bøger med mange billeder/få billeder, fagbøger: små fakta bøger med de forskellige dyr.









# Brikker til at klippe ud og laminere

